



ТЕРРИТОРИАЛЬНЫЙ ОРГАН
ФЕДЕРАЛЬНОЙ СЛУЖБЫ
ГОСУДАРСТВЕННОЙ СТАТИСТИКИ
ПО НИЖЕГОРОДСКОЙ ОБЛАСТИ

Образование населения Нижегородской области

на 1 октября 2021 года



по итогам Всероссийской переписи
населения 2020 года (ВПН-2020)



ТЕРРИТОРИАЛЬНЫЙ ОРГАН
ФЕДЕРАЛЬНОЙ СЛУЖБЫ
ГОСУДАРСТВЕННОЙ СТАТИСТИКИ
ПО НИЖЕГОРОДСКОЙ ОБЛАСТИ

Образование населения Нижегородской области

на 1 октября 2021 года

по итогам ВПН-2020

- 01 НАСЕЛЕНИЕ НИЖЕГОРОДСКОЙ ОБЛАСТИ В ВОЗРАСТЕ 6 ЛЕТ И БОЛЕЕ, УКАЗАВШЕЕ УРОВЕНЬ ОБРАЗОВАНИЯ, ПО ВОЗРАСТНЫМ ГРУППАМ И УРОВНЮ ОБРАЗОВАНИЯ
- 02 НАСЕЛЕНИЕ НИЖЕГОРОДСКОЙ ОБЛАСТИ В ВОЗРАСТЕ 6 ЛЕТ И БОЛЕЕ, УКАЗАВШЕЕ УРОВЕНЬ ОБРАЗОВАНИЯ И ИМЕЮЩЕЕ ПРОФЕССИОНАЛЬНОЕ ОБРАЗОВАНИЕ
- 03 НАСЕЛЕНИЕ НИЖЕГОРОДСКОЙ ОБЛАСТИ В ВОЗРАСТЕ 6 ЛЕТ И БОЛЕЕ, УКАЗАВШЕЕ УРОВЕНЬ ОБРАЗОВАНИЯ И ИМЕЮЩЕЕ ВЫСШЕЕ ОБРАЗОВАНИЕ
- 04 НАСЕЛЕНИЕ НИЖЕГОРОДСКОЙ ОБЛАСТИ В ВОЗРАСТЕ 6 ЛЕТ И БОЛЕЕ, УКАЗАВШЕЕ УРОВЕНЬ ОБРАЗОВАНИЯ И ИМЕЮЩЕЕ СРЕДНЕЕ ПРОФЕССИОНАЛЬНОЕ ОБРАЗОВАНИЕ
- 05 НАСЕЛЕНИЕ НИЖЕГОРОДСКОЙ ОБЛАСТИ В ВОЗРАСТЕ 6 ЛЕТ И БОЛЕЕ, УКАЗАВШЕЕ УРОВЕНЬ ОБРАЗОВАНИЯ И ИМЕЮЩЕЕ ОБЩЕЕ ОБРАЗОВАНИЕ
- 06 РАСПРЕДЕЛЕНИЕ МУЖЧИН И ЖЕНЩИН НИЖЕГОРОДСКОЙ ОБЛАСТИ В ВОЗРАСТЕ 6 ЛЕТ И БОЛЕЕ ПО УРОВНЮ ОБРАЗОВАНИЯ, ПО ГОРОДСКОМУ И СЕЛЬСКОМУ НАСЕЛЕНИЮ
- 07 РАСПРЕДЕЛЕНИЕ ГОРОДСКОГО И СЕЛЬСКОГО НАСЕЛЕНИЯ НИЖЕГОРОДСКОЙ ОБЛАСТИ В ВОЗРАСТЕ 6 ЛЕТ И БОЛЕЕ ПО УРОВНЮ ОБРАЗОВАНИЯ И ПО ПОЛУ
- 08 НАСЕЛЕНИЕ НИЖЕГОРОДСКОЙ ОБЛАСТИ В ВОЗРАСТЕ 20 ЛЕТ И БОЛЕЕ, УКАЗАВШЕЕ УРОВЕНЬ ОБРАЗОВАНИЯ И ИМЕЮЩЕЕ УЧЕНЫЕ СТЕПЕНИ
- 09 НАСЕЛЕНИЕ НИЖНИЖЕГОРОДСКОЙ ОБЛАСТИ, УКАЗАВШЕЕ ОБУЧЕНИЕ И ОБУЧАЮЩЕЕСЯ ПО ОСНОВНЫМ И ДОПОЛНИТЕЛЬНЫМ ОБРАЗОВАТЕЛЬНЫМ ПРОГРАММАМ, ПО ВОЗРАСТНЫМ ГРУППАМ
- 10 НАСЕЛЕНИЕ НИЖЕГОРОДСКОЙ ОБЛАСТИ, УКАЗАВШЕЕ ОБУЧЕНИЕ И ОБУЧАЮЩЕЕСЯ ТОЛЬКО ПО ОСНОВНЫМ ПРОГРАММАМ
- 11 НАСЕЛЕНИЕ НИЖЕГОРОДСКОЙ ОБЛАСТИ, УКАЗАВШЕЕ ОБУЧЕНИЕ И ОБУЧАЮЩЕЕСЯ ОДНОВРЕМЕННО ПО ОСНОВНЫМ И ДОПОЛНИТЕЛЬНЫМ ПРОГРАММАМ
- 12 РАСПРЕДЕЛЕНИЕ МУЖЧИН И ЖЕНЩИН НИЖЕГОРОДСКОЙ ОБЛАСТИ, ОБУЧАЮЩИХСЯ ПО ОСНОВНЫМ И ДОПОЛНИТЕЛЬНЫМ ОБРАЗОВАТЕЛЬНЫМ ПРОГРАММАМ, ПО ГОРОДСКОМУ И СЕЛЬСКОМУ НАСЕЛЕНИЮ
- 13 РАСПРЕДЕЛЕНИЕ ГОРОДСКОГО И СЕЛЬСКОГО НАСЕЛЕНИЯ НИЖЕГОРОДСКОЙ ОБЛАСТИ, ОБУЧАЮЩЕГОСЯ ПО ОСНОВНЫМ И ДОПОЛНИТЕЛЬНЫМ ОБРАЗОВАТЕЛЬНЫМ ПРОГРАММАМ, ПО ПОЛУ





НАСЕЛЕНИЕ НИЖЕГОРОДСКОЙ ОБЛАСТИ В ВОЗРАСТЕ 6 ЛЕТ И БОЛЕЕ, УКАЗАВШЕЕ УРОВЕНЬ ОБРАЗОВАНИЯ, ПО ВОЗРАСТНЫМ ГРУППАМ И УРОВНЮ ОБРАЗОВАНИЯ

по итогам ВПН-2020, человек, процентов от указавших уровень образования

1 489 003

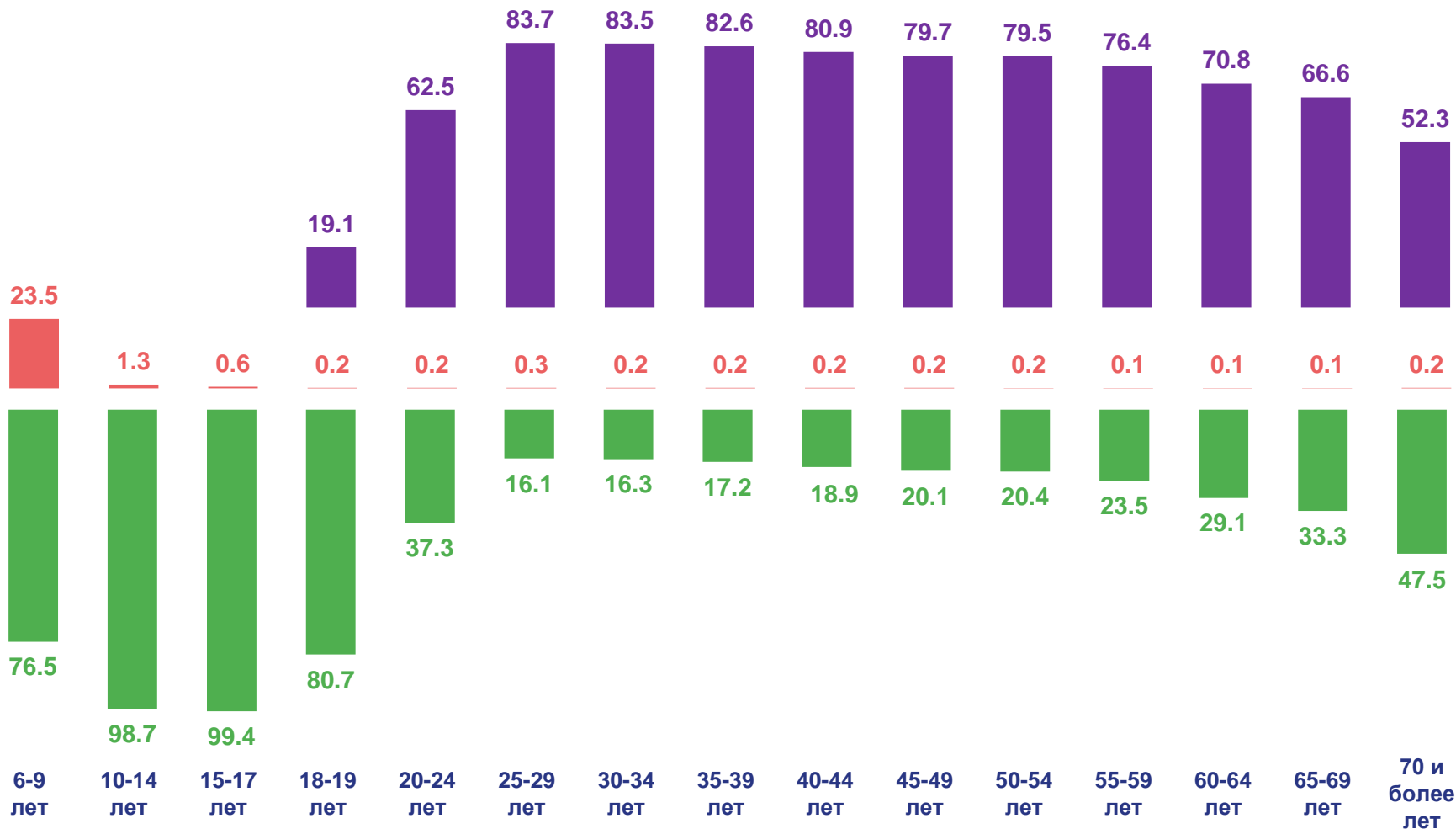
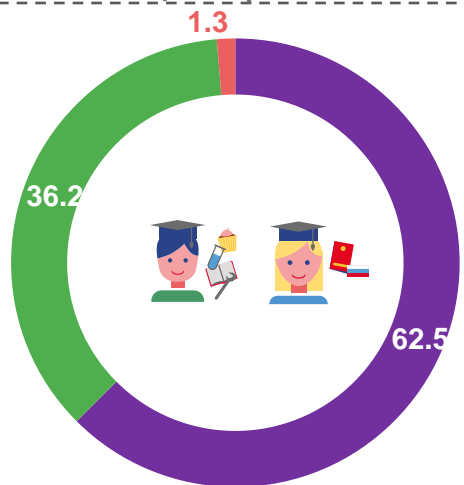
Имеющие профессиональное образование

861 576

Имеющие общее образование

31 510

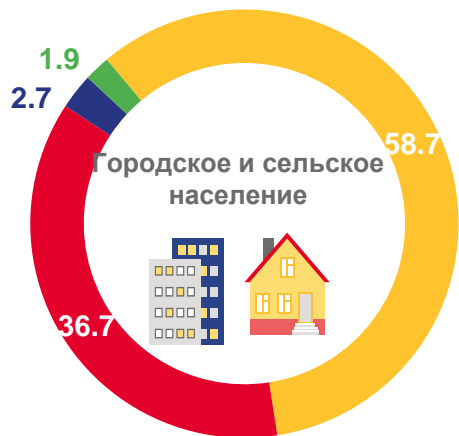
Не имеющие образования





НАСЕЛЕНИЕ НИЖЕГОРОДСКОЙ ОБЛАСТИ В ВОЗРАСТЕ 6 ЛЕТ И БОЛЕЕ, УКАЗАВШЕЕ УРОВЕНЬ ОБРАЗОВАНИЯ И ИМЕЮЩЕЕ ПРОФЕССИОНАЛЬНОЕ ОБРАЗОВАНИЕ

по итогам ВПН-2020, человек, процентов от имеющих профессиональное образование



29 022

Кадры высшей квалификации

546 750

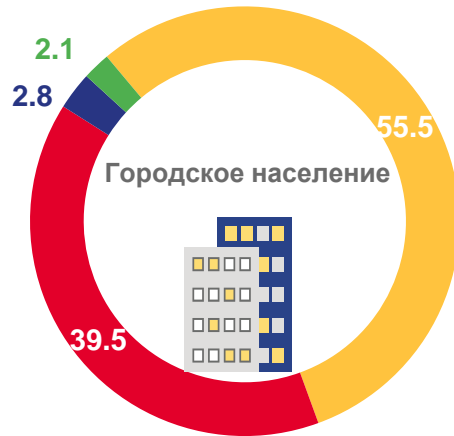
Высшее

39 867

Неполное высшее (незаконченное высшее)

873 364

Среднее профессиональное



24 682

Кадры высшей квалификации

467 349

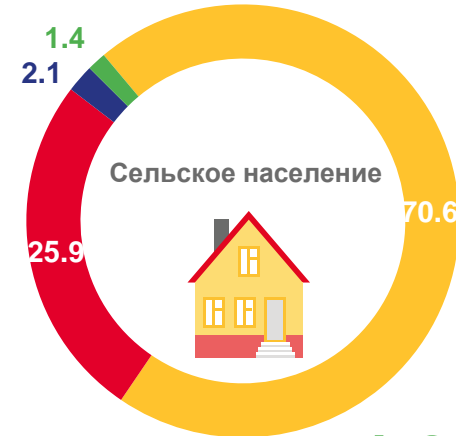
Высшее

33 495

Неполное высшее (незаконченное высшее)

656 716

Среднее профессиональное



4 340

Кадры высшей квалификации

79 401

Высшее

6 372

Неполное высшее (незаконченное высшее)

216 648

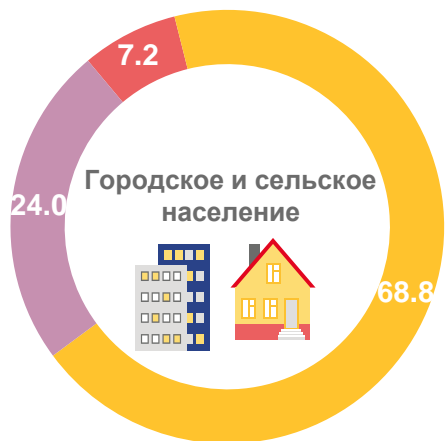
Среднее профессиональное





НАСЕЛЕНИЕ НИЖЕГОРОДСКОЙ ОБЛАСТИ В ВОЗРАСТЕ 6 ЛЕТ И БОЛЕЕ, УКАЗАВШЕЕ УРОВЕНЬ ОБРАЗОВАНИЯ И ИМЕЮЩЕЕ ВЫСШЕЕ ОБРАЗОВАНИЕ

по итогам ВПН-2020, человек, процентов от имеющих высшее образование



39 324

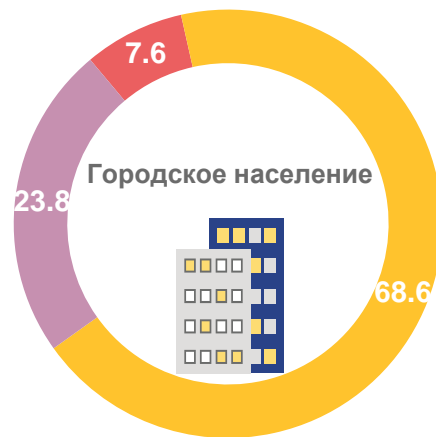
Магистратура

376 100

Специалитет

131 326

Бакалавриат



35 487

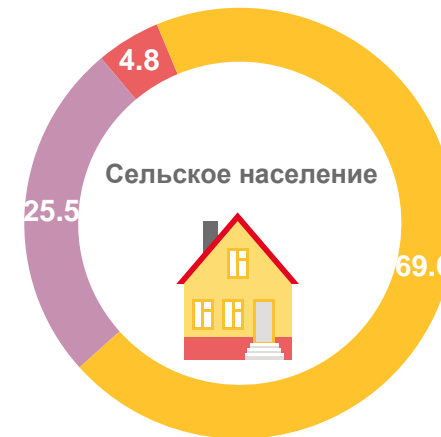
Магистратура

320 814

Специалитет

111 048

Бакалавриат



3 837

Магистратура

55 286

Специалитет

20 278

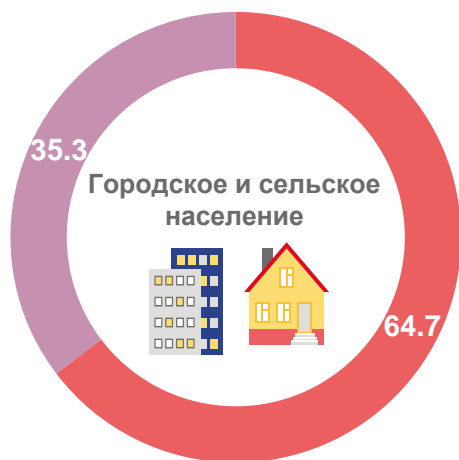
Бакалавриат





НАСЕЛЕНИЕ НИЖЕГОРОДСКОЙ ОБЛАСТИ В ВОЗРАСТЕ 6 ЛЕТ И БОЛЕЕ, УКАЗАВШЕЕ УРОВЕНЬ ОБРАЗОВАНИЯ И ИМЕЮЩЕЕ СРЕДНЕЕ ПРОФЕССИОНАЛЬНОЕ ОБРАЗОВАНИЕ

по итогам ВПН-2020, человек, процентов от имеющих среднее профессиональное образование

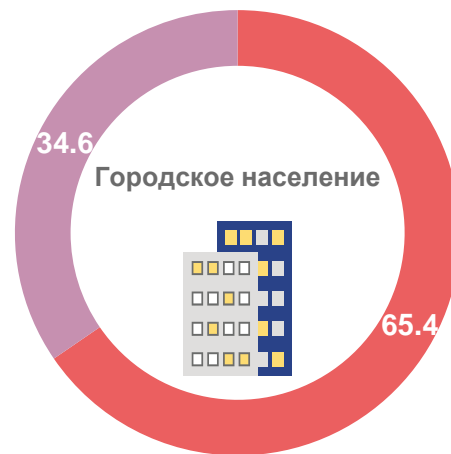


564 756

Специалист среднего звена

308 608

Квалифицированный рабочий, служащий

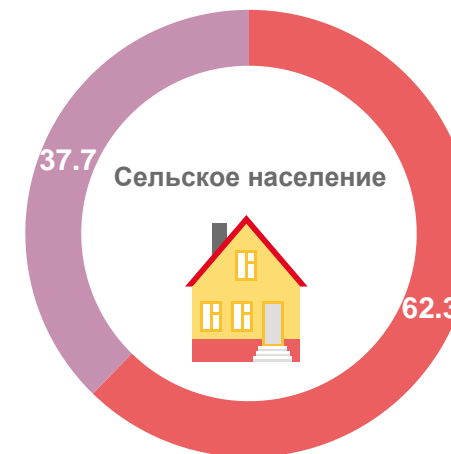


429 782

Специалист среднего звена

226 934

Квалифицированный рабочий, служащий



134 974

Специалист среднего звена

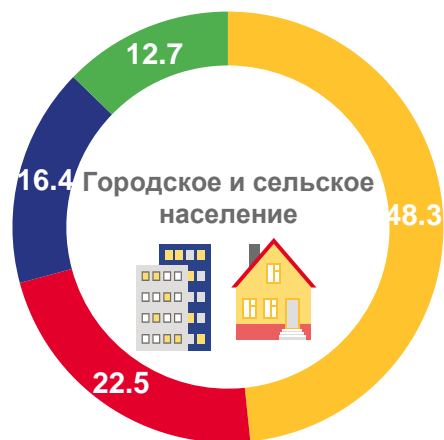
81 674

Квалифицированный рабочий, служащий





НАСЕЛЕНИЕ НИЖЕГОРОДСКОЙ ОБЛАСТИ В ВОЗРАСТЕ 6 ЛЕТ И БОЛЕЕ, УКАЗАВШЕЕ УРОВЕНЬ ОБРАЗОВАНИЯ И ИМЕЮЩЕЕ ОБЩЕЕ ОБРАЗОВАНИЕ по итогам ВПН-2020, человек, процентов от имеющих общее образование



416 513

Среднее

193 688

Основное

141 630

Начальное

109 745

Дошкольное



300 255

Среднее

127 513

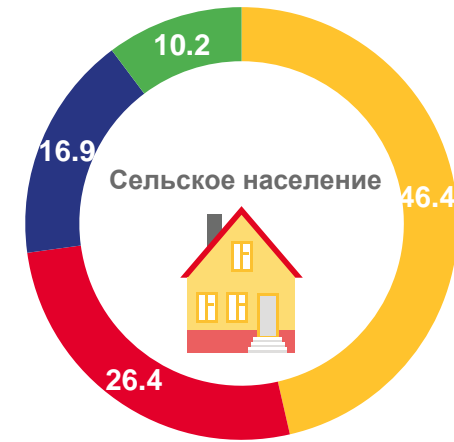
Основное

99 217

Начальное

84 109

Дошкольное



116 258

Среднее

66 175

Основное

42 413

Начальное

25 636


Дошкольное





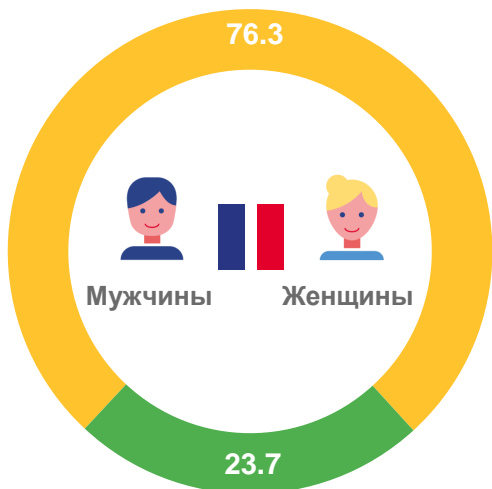
РАСПРЕДЕЛЕНИЕ МУЖЧИН И ЖЕНЩИН НИЖЕГОРОДСКОЙ ОБЛАСТИ В ВОЗРАСТЕ 6 ЛЕТ И БОЛЕЕ ПО УРОВНЮ ОБРАЗОВАНИЯ, ПО ГОРОДСКОМУ И СЕЛЬСКОМУ НАСЕЛЕНИЮ

по итогам ВПН-2020, человек, процентов от имеющих данный уровень образования



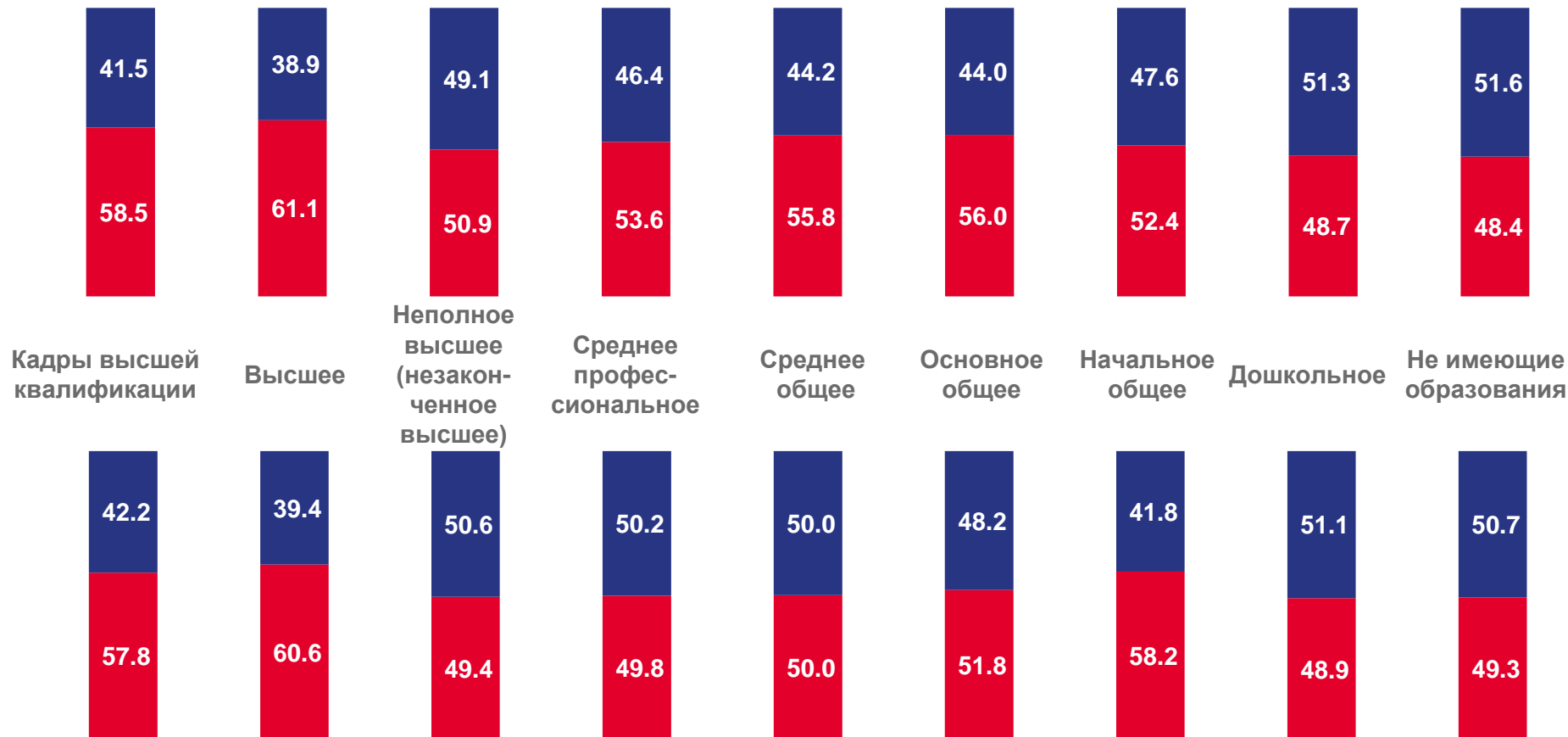
1 817 046

Указавшие уровень образования среди городского населения



565 043

Указавшие уровень образования среди сельского населения





РАСПРЕДЕЛЕНИЕ ГОРОДСКОГО И СЕЛЬСКОГО НАСЕЛЕНИЯ НИЖЕГОРОДСКОЙ ОБЛАСТИ В ВОЗРАСТЕ 6 ЛЕТ И БОЛЕЕ ПО УРОВНЮ ОБРАЗОВАНИЯ И ПО ПОЛУ

по итогам ВПН-2020, человек, процентов от имеющих данный уровень образования



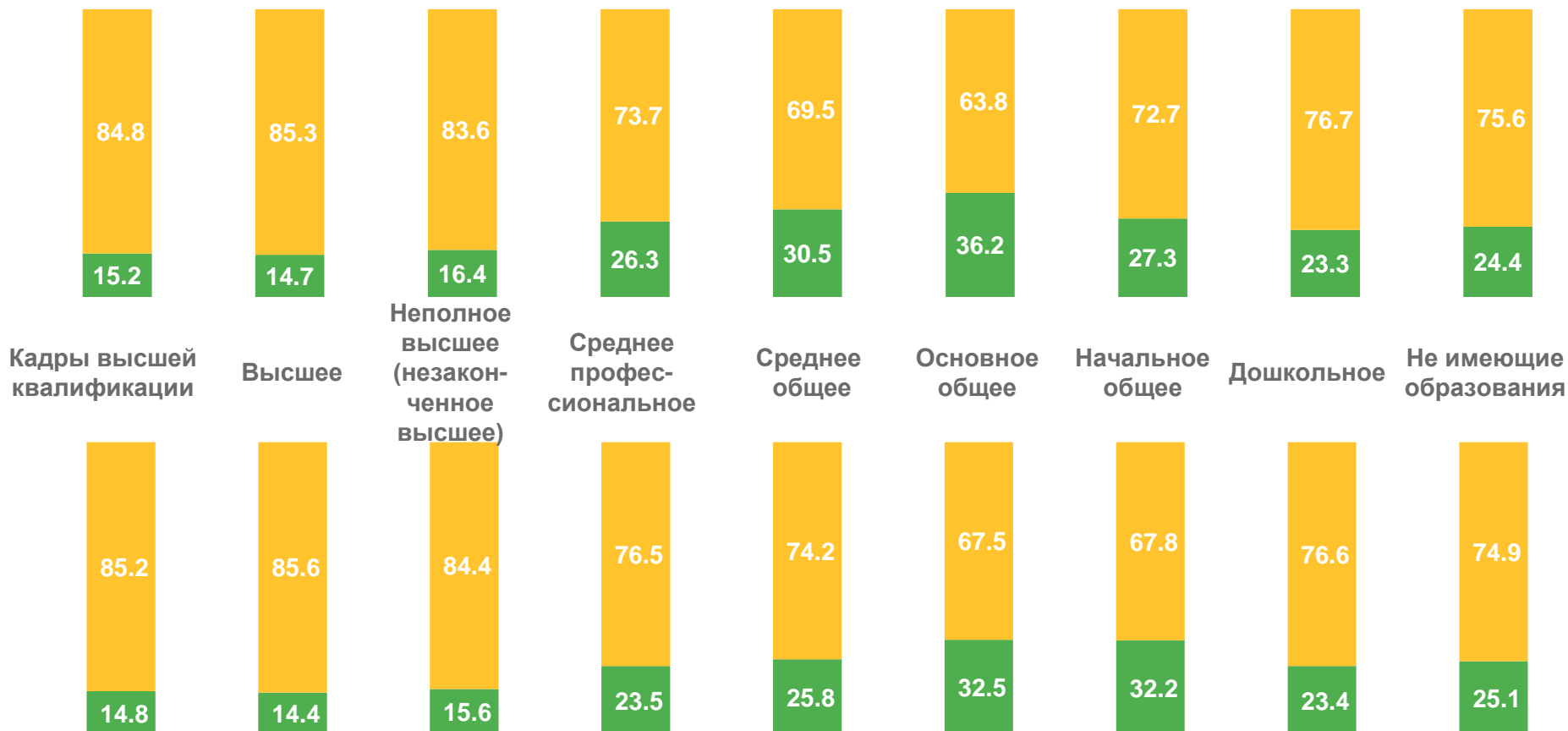
1 074 769

Указавшие уровень образования среди мужчин



1 307 320


Указавшие уровень образования среди женщин





НАСЕЛЕНИЕ НИЖЕГОРОДСКОЙ ОБЛАСТИ В ВОЗРАСТЕ 20 ЛЕТ И БОЛЕЕ, УКАЗАВШЕЕ УРОВЕНЬ ОБРАЗОВАНИЯ И ИМЕЮЩЕЕ УЧЕНЫЕ СТЕПЕНИ

по итогам ВПН-2020, человек



Городское и сельское население

6 686

Кандидаты наук



3 618

Мужчины



3 068

Женщины

1 202

Доктора наук




799

Мужчины



403

Женщины



Городское население

6 282

Кандидаты наук



3 384

Мужчины



2 898

Женщины

1 145

Доктора наук



757

Мужчины



388

Женщины



Сельское население

404

Кандидаты наук



234

Мужчины



170

Женщины

57

Доктора наук



42

Мужчины



15

Женщины





НАСЕЛЕНИЕ НИЖЕГОРОДСКОЙ ОБЛАСТИ, УКАЗАВШЕЕ ОБУЧЕНИЕ И ОБУЧАЮЩЕЕСЯ ПО ОСНОВНЫМ И ДОПОЛНИТЕЛЬНЫМ ОБРАЗОВАТЕЛЬНЫМ ПРОГРАММАМ, ПО ВОЗРАСТНЫМ ГРУППАМ

по итогам ВПН-2020, человек, процентов от указавших обучение

424 133

Обучающиеся только по основным программам

17 627

Обучающиеся одновременно по основным и дополнительным программам

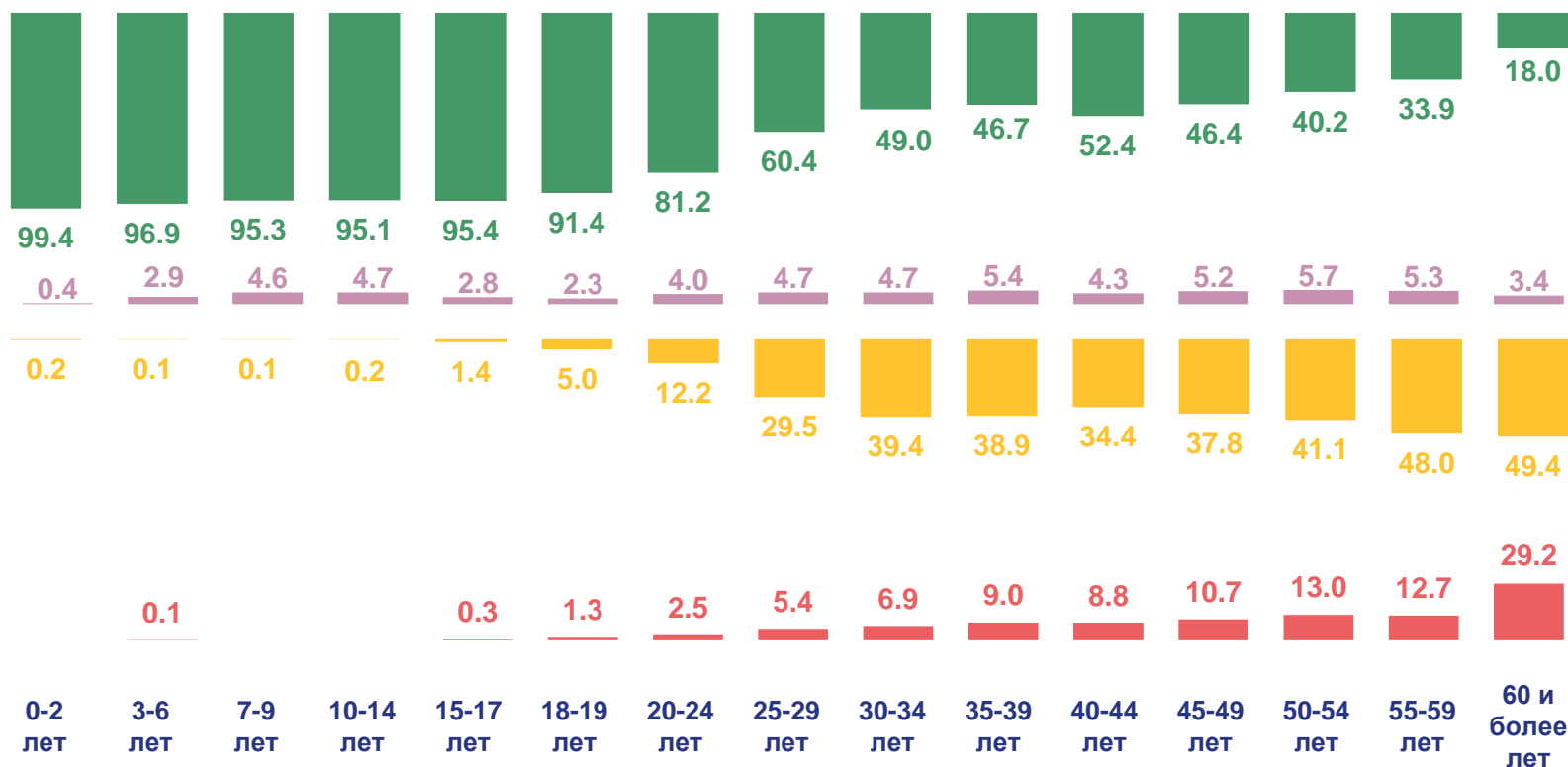
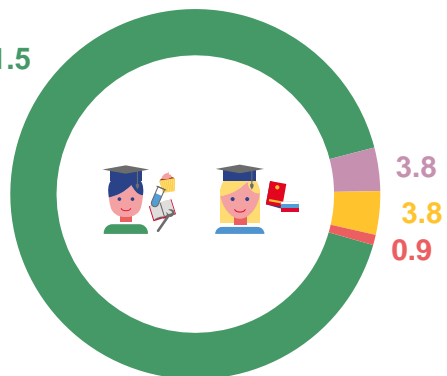
17 586

Обучающиеся только по дополнительным образовательным программам

3 994

Не указавшие программу обучения

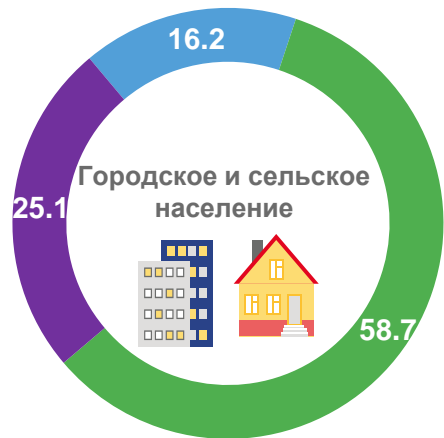
91.5





НАСЕЛЕНИЕ НИЖЕГОРОДСКОЙ ОБЛАСТИ, УКАЗАВШЕЕ ОБУЧЕНИЕ И ОБУЧАЮЩЕЕСЯ ТОЛЬКО ПО ОСНОВНЫМ ПРОГРАММАМ

по итогам ВПН-2020, человек, процентов от обучающихся только по основным программам



68 787

Дошкольное образование

248 933

Общее образование

106 413

Профессиональное образование



54 090

Дошкольное образование

190 133

Общее образование

85 817

Профессиональное образование



14 697

Дошкольное образование

58 800

Общее образование

20 596

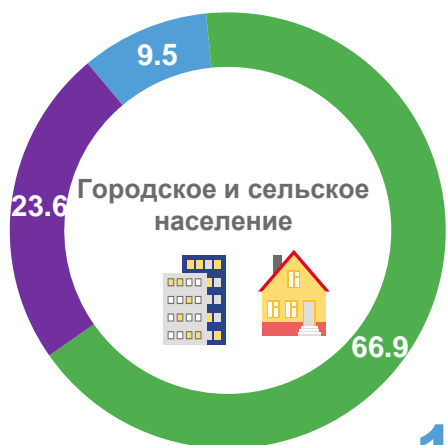
Профессиональное образование





НАСЕЛЕНИЕ НИЖЕГОРОДСКОЙ ОБЛАСТИ, УКАЗАВШЕЕ ОБУЧЕНИЕ И ОБУЧАЮЩЕЕСЯ ОДНОВРЕМЕННО ПО ОСНОВНЫМ И ДОПОЛНИТЕЛЬНЫМ ПРОГРАММАМ

по итогам ВПН-2020, человек, процентов от обучающихся одновременно по основным и дополнительным программам



1 679

Дошкольное образование и дополнительные образовательные программы

11 784

Общее образование и дополнительные образовательные программы

4 164

Профессиональное образование и дополнительные образовательные программы



1 569

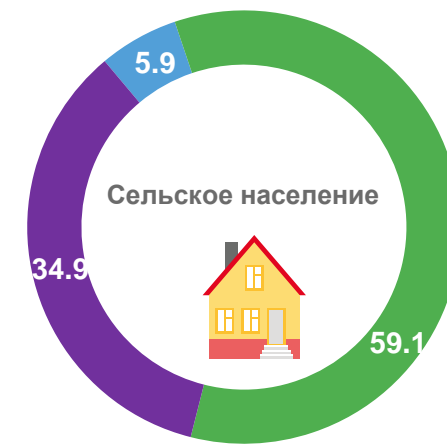
Дошкольное образование и дополнительные образовательные программы

10 689

Общее образование и дополнительные образовательные программы

3 517

Профессиональное образование и дополнительные образовательные программы



110

Дошкольное образование и дополнительные образовательные программы

1 095

Общее образование и дополнительные образовательные программы

647


Профессиональное образование и дополнительные образовательные программы





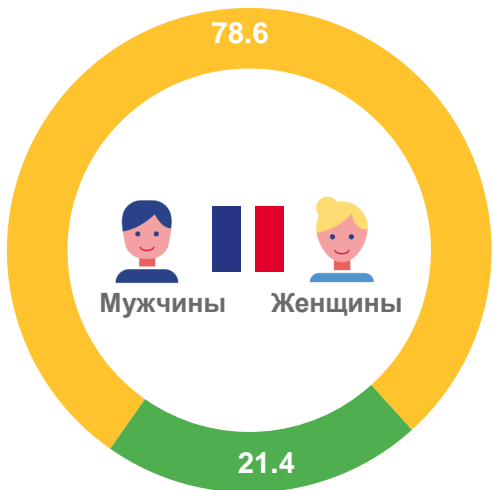
РАСПРЕДЕЛЕНИЕ МУЖЧИН И ЖЕНЩИН НИЖЕГОРОДСКОЙ ОБЛАСТИ, ОБУЧАЮЩИХСЯ ПО ОСНОВНЫМ И ДОПОЛНИТЕЛЬНЫМ ОБРАЗОВАТЕЛЬНЫМ ПРОГРАММАМ, ПО ГОРОДСКОМУ И СЕЛЬСКОМУ НАСЕЛЕНИЮ

по итогам ВПН-2020, человек, процентов от указавших данное обучение



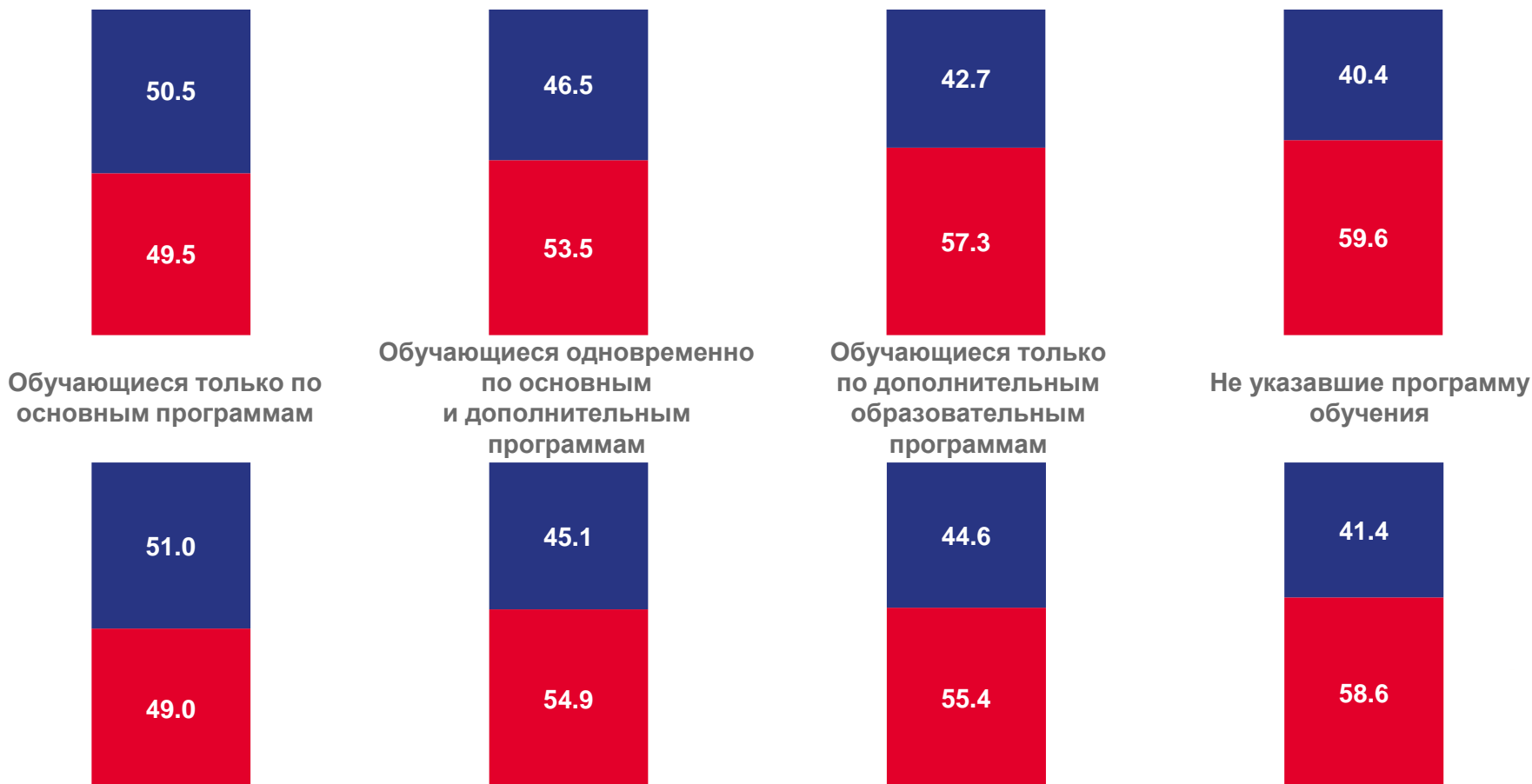
364 020

Указавшие обучение среди городского населения



99 320

Указавшие обучение среди сельского населения





РАСПРЕДЕЛЕНИЕ ГОРОДСКОГО И СЕЛЬСКОГО НАСЕЛЕНИЯ НИЖЕГОРОДСКОЙ ОБЛАСТИ, ОБУЧАЮЩЕГОСЯ ПО ОСНОВНЫМ И ДОПОЛНИТЕЛЬНЫМ ОБРАЗОВАТЕЛЬНЫМ ПРОГРАММАМ, ПО ПОЛУ

по итогам ВПН-2020, человек, процентов от указавших данное обучение



231 872

Указавшие обучение
среди мужчин



231 468

Указавшие обучение
среди женщин

